
Come ci si iscrive a un corso?

Prima di iscriversi a un corso è necessario iscriversi alla piattaforma; in seguito, si dovranno seguire le singole procedure, che possono anche essere diverse tra loro, per iscriversi a ciascun corso.

Nella homepage della piattaforma, subito sotto al messaggio di benvenuto (in italiano e in inglese) sono indicate come “Categorie di corso” le associazioni e le strutture con le quali collabora il sistema IES, Ismo E-learning System. In alto, vicino al logo IES, è anche possibile stabilire una lingua di sistema diversa da quella di default (italiano).

Benvenuto nel sistema IES! / Welcome in the IES System!

🇮🇹 Ti trovi nel sito che l'ISMO (Istituto di Studi di Medicina Omeopatica) di Roma utilizza per coordinare le attività di formazione e aggiornamento a distanza dell'Istituto e delle Associazioni con le quali collabora. Il coordinatore di questa struttura è [Gino Santini](#), Direttore ISMO, al quale è possibile fare riferimento per maggiori informazioni. Qui di seguito viene riportata la lista dei corsi attualmente disponibili.

🇬🇧 You are on the website that the ISMO (Institute of Homeopathic Medicine Studies) of Rome uses to coordinate the remote training and updating activities of the Institute and of the Associations with which it collaborates. The coordinator of this structure is [Gino Santini](#), Director of ISMO, to whom it is possible to refer for further information. Below is the list of courses currently available.

Categorie di corso

► [Espandi tutto](#)

► [e-Learning Siomi](#) (2)

► [e-Learning ECH](#) (2)

Cliccando su una di queste si apre un menù con i corsi organizzati da quel gruppo. Cliccando sulla casella in alto “Cerca corsi” è eventualmente possibile ricercare qualche corso specifico inserendone il nome e cliccando sulla lente di ingrandimento posta accanto.

Cerca corsi 

[FAD Base 2.0](#)




Imoduli di Formazione a Distanza (FAD) della Scuola di Omeopatia Clinica della Siomi. Il corso è suddiviso in 16 moduli con argomenti cdi patologie cliniche e di Materia Medica dei medicinali omeopatici.

[SiomiGroup - Fibromialgia](#)



Gruppo di ricerca e aggiornamento sulla Fibromialgia. Raccoglie tutto il materiale che è stato prodotto nella sessione dedicata a questa patologia durante lo svolgimento dell'evento Biotypology 2022.

Cliccando sul corso desiderato si apre una finestra di dialogo.




Ricorda username

[Hai dimenticato lo username o la password?](#)
Il browser deve avere i cookie abilitati [?](#)

È la prima volta che accedi qui?

 Se è la prima volta che ti colleghi al sistema IES, la prima cosa da fare è autenticarsi alla piattaforma creando un account. Cliccando sul link qui sotto si attiva la procedura di registrazione, al termine della quale verrà inviata una mail di verifica all'utente. Cliccando sul link della mail si conclude il processo di autenticazione e si deve aspettare di essere iscritti al corso desiderato.

 If this is your first time connecting to the IES system, the first thing to do is authenticate to the platform by creating an account. By clicking on the link below you activate the registration procedure, at the end of which a verification email will be sent to the user. By clicking on the link in the email you complete the authentication process and you must wait to be enrolled in the desired course.

A questo punto l'utente ha due alternative: se già possiede username e password, inserendoli negli appositi spazi della finestra in alto verrà indirizzato immediatamente al corso prescelto (sempre a patto che sia stato iscritto al corso, vedi dopo). È consigliabile attivare il check "Ricorda username" per semplificare le successive volte che si accederà alla piattaforma.

Se invece è la prima volta che tenta di accedere alla piattaforma deve spostare l'attenzione alla parte bassa della finestra, dove troverà tutte le istruzioni necessarie per creare un account generale per la piattaforma.

Alla pagina seguente viene mostrata la finestra che si apre all'utente, che dovrà inserire tutti gli elementi indicati come obbligatori, più altri (città e nazione di appartenenza) che serviranno a conoscerlo meglio all'interno della comunità IES.



Nuovo account

▼ [Minimizza tutto](#)

▼ Scegli username e password

Username



La password deve essere lunga almeno 8 caratteri, contenere almeno 1 numero(i), contenere almeno 1 lettera(e) minuscola(e), contenere almeno 1 lettera(e) maiuscola(e), contenere almeno 1 caratteri non alfanumerici, ad esempio *,-, oppure #.

Password



▼ Ulteriori informazioni

Indirizzo email



Indirizzo email (ripeti)



Nome



Cognome



Città /Località

Nazione

▼ Altri campi

Professione



[Crea il mio nuovo account](#)


[Annulla](#)

= campi a compilazione obbligatoria

Cliccando sul link in basso: “Crea il mio nuovo account” i dati verranno inviati al sistema e comparirà una finestra, quella nella pagina seguente, che avverte l’utente dell’invio al suo indirizzo di posta elettronica di un messaggio contenente le informazioni per completare il processo di registrazione.

IES - Ismo E-learning System

[Home](#) / Conferma il tuo account

È stata inviata una mail all'indirizzo 

La mail contiene alcune semplici istruzioni per completare la registrazione.

In caso di difficoltà contattare l'amministratore del sito.

Continua

La finestra si chiude cliccando su “Continua”.

Una volta effettuati tutti questi passi, è consigliabile inviare una mail a segreteria@ismo.it segnalando l'avvenuta iscrizione alla piattaforma. Questo permetterà una maggiore velocità di accesso al corso prescelto, avendo ogni corso una procedura specifica che verrà indicata di volta in volta. L'indirizzo mail indicato può essere utilizzato anche nel caso in cui si verificano problemi o si richiedano maggiori informazioni sulla procedura.